【バスタオル 60cm×120cm（顔料・一般プリント）】



≪デザイン配置例≫

※黄色の点線がタオルの中心を表しており、水色の点線が文字・ロゴ等配置最適範囲です。

○
A



×
B



×
C



■デザインについて

線幅　：　1mm以上
間隔　：　1mm以上

文字は全てアウトライン化をお願いします。
文字を形成しているラインの太さ、及び
ラインとラインの間隔は、1 mm以上となるよう
お願いします。

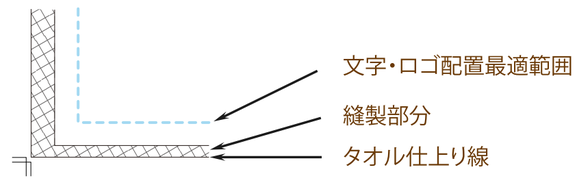

途切れてはいけない文字やロゴは、「文字・ロゴ配置最適範囲」（水色の点線）内に
配置して下さい。

・イラストレーターのバージョン⇒最新版まで対応しています。

・デザイン内に画像を配置（埋め込み・リンク）される場合は、別途 元画像もご入稿下さい。
（画像をデータ化（アウトライン化）するお日にちが掛かることが有ります）

■デザインの配置例について

Ａのデザインは、ロゴ文字が配置最適範囲内のため、きれいに仕上がります。
左上の「トーブコーポレーション」の文字も、文字を形成しているラインの太さ、
及びラインとラインの間隔が 1 mm以上あるため、きれいに表現できます。

Ｂのデザインは、ロゴ文字が配置最適範囲からすこしはみ出しています。
範囲内に配置していただければ 製作できます。

Ｃのデザインも、Bデザインと同様にロゴ文字が配置最適範囲からはみ出しており、
タオル端へとはみ出すようなデザインであるため、製作できません。
範囲内に配置していただければ製作できます。

Ａデザインのように範囲内に配置願います。

タオル生地　：　バスタオル　〔一般プリント〕
生地サイズ　：　約６０cm×１２０cm
文字・ロゴ等配置最適範囲
：　約５０cm×１１０cm

※デザインについてご不明な点などございましたら、
ご遠慮なくお問い合わせ下さい。

オリジナルタオル作成専門
トーブコーポレーション
TOBU CORP
https://www.tobu-corp.jp