【バスタオル 65cm×120cm（上げ落ちジャガードタオル）】



≪デザイン配置例≫

※黄色の点線が、タオルの中心を表しており、 水色の点線が、文字・ロゴ等配置最適範囲です。



■デザインについて

文字は全てアウトライン化をお願いします。
文字を形成しているラインの太さ、及び
ラインとラインの間隔は、３mm以上となるよう
お願いします。

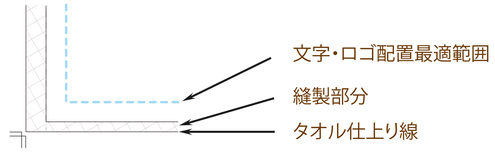

途切れてはいけない文字やロゴは、「文字・ロゴ配置最適範囲」（水色の点線）内に
配置して下さい。
図柄がはみ出すデザインは、塗り足し線の範囲より大きく作成下さい。

・イラストレーターのバージョン⇒最新版まで対応しています。

・デザイン内に画像を配置（埋め込み・リンク）される場合は、別途 元画像もご入稿下さい。
（画像をデータ化（アウトライン化）するお日にちが掛かることが有ります）

上げ落ちジャガードタオルは、白糸の凸凹によってデザインを表す製作方法です。

文字を形成しているラインの太さ、及びラインとラインの間隔は、どちらも３mm以上となるよう
お願いいたします。

文字自体に太さの強弱がある明朝体系の書体より ゴシック体系の文字幅が均一の書体の方が
ジャガードには向いています。
大きな文字であれば、明朝体系の書体でも可能です。
ゴシック体系の書体でも文字を形成するラインとラインの間が狭い場合は難しいことがあります。

画数の多い漢字も文字内部がつぶれてしまう可能性があります。

ヘム（タオル左右の折り返し縫い部分）の幅は３cmです。

ヘムは朱子織という製法で、文字を配置される際には、文字を形成するラインおよび
ラインとラインの間隔が１mm以上であれば表現可能です。
ミミ（タオル上下の端の縫製部分）は約４mmの幅で縫製いたします。

タオル種類　：　バスタオル　　〔上げ落ちジャガードタオル〕
生地サイズ　：　約６５cm×１２０cm
（ヘム幅３cm×２（左右）含）

文字・ロゴ等配置最適範囲　：　約６３cm×１１２cm

※デザインについてご不明な点などございましたら、
ご遠慮なくお問い合わせ下さい。

オリジナルタオル作成専門
トーブコーポレーション
TOBU CORP
https://www.tobu-corp.jp