
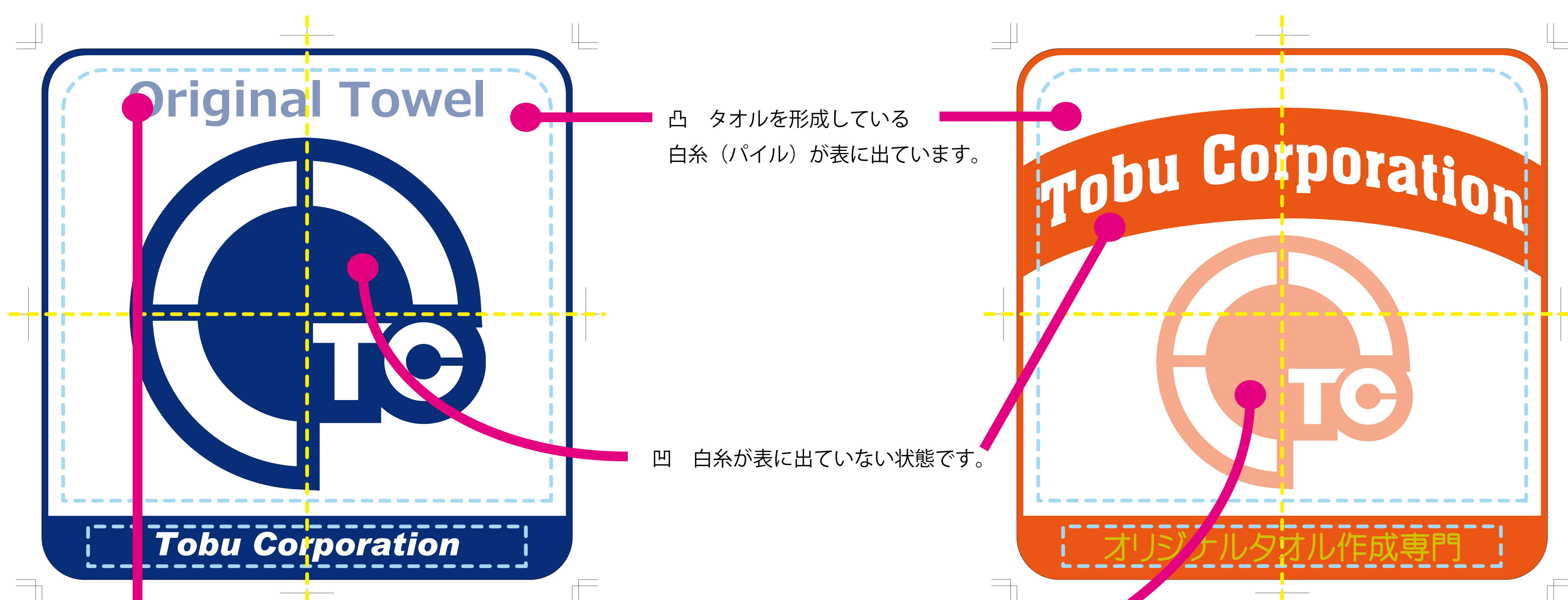


# 【ハンドタオル 25cm×25cm（上げ落ちジャガードタオル）】



## 《デザイン配置例》

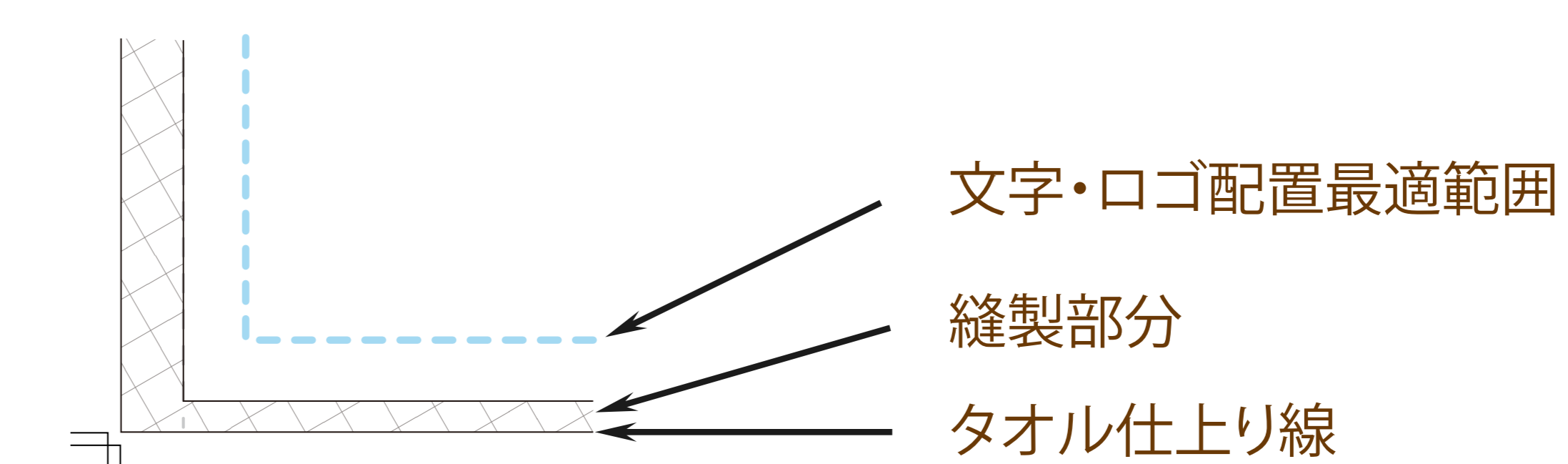
※黄色の点線が、タオルの中心を表しており、水色の点線が、文字・ロゴ等配置最適範囲です。



凹・凸 約50% 白糸が表に出ています。  
※文字をはっきりと出したい場合は、100% 凹がお勧めです。

## ■デザインについて

**専** 線幅 : 3mm以上 文字は全てアウトライン化をお願いします。  
間隔 : 3mm以上 文字を形成しているラインの太さ、及び  
ラインとラインの間隔は、3mm以上となるよう  
お願いします。



途切れてはいけない文字やロゴは、「文字・ロゴ配置最適範囲」(水色の点線)内に配置して下さい。  
図柄がはみ出すデザインは、塗り足し線の範囲より大きく作成下さい。

- ・イラストレーターのバージョン⇒最新版まで対応しています。
- ・デザイン内に画像を配置(埋め込み・リンク)される場合は、別途 元画像もご入稿下さい。  
(画像をデータ化(アウトライン化)するお日にちが掛かることがあります)

上げ落ちジャガードタオルは、白糸の凸凹によってデザインを表す製作方法です。

文字を形成しているラインの太さ、及びラインとラインの間隔は、どちらも3mm以上となるようお願いいたします。

文字自体に太さの強弱がある明朝体系の書体より ゴシック体系の文字幅が均一の書体の方がジャガードには向いています。  
大きな文字であれば、明朝体系の書体でも可能です。  
ゴシック体系の書体でも文字を形成するラインとラインの間が狭い場合は難しいことがあります。  
画数の多い漢字も文字内部がつぶれてしまう可能性があります。

タオル周りの端の縫製(メロー縫製)は約3mmほどの幅で縫製します。  
ご希望の色(単色)で縫製可能です。(タオルのベースカラーに合わせるのが一般的です。)

へム(タオル下部のパイルが無い部分)に文字が入られます。  
へムの文字は朱子織のため、文字を形成するラインおよび ラインとラインの間隔が、1mm以上であれば表現可能です。

タオル種類 : ハンドタオル [上げ落ちジャガードタオル]  
生地サイズ : 約25cm×25cm  
(メロー幅0.3cm、下部へム幅3cm含む)  
文字・ロゴ等配置最適範囲 : 約23cm×20cm

※デザインについてご不明な点などございましたら、  
ご遠慮なくお問い合わせ下さい。



**オリジナルタオル作成専門**

トープコーポレーション  
**TOBU CORP**

<https://www.tobu-corp.jp>