【ハンドタオル 34cm×36cm（2色毛違いジャガード）】



≪デザインデータ例≫　※黄色の点線が、タオルの中心を表しており、 水色の点線が、文字・ロゴ等配置最適範囲です。

〔版下データ〕



〔完成イメージ〕

表



裏

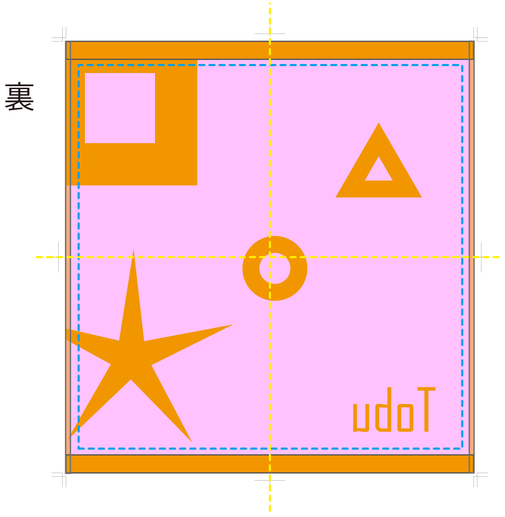

タオル外側へと文字や図柄がはみ出すデザインは、
はみ出た部分も削除せず残して下さい。

■デザインについて

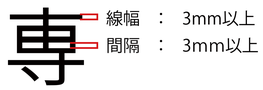

線幅　：　3mm以上
間隔　：　3mm以上

文字は全てアウトライン化をお願いします。
文字を形成しているラインの太さ、及び
ラインとラインの間隔は、3mm以上となるよう
お願いします。

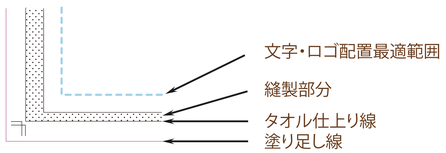

途切れてはいけない文字やロゴは、「文字・ロゴ配置最適範囲」（水色の点線）内に
配置して下さい。
図柄がはみ出すデザインは、塗り足し線の範囲より大きく作成下さい。

・イラストレーターのバージョン⇒最新版まで対応しています。

・デザイン内に画像を配置（埋め込み・リンク）される場合は、別途 元画像もご入稿下さい。
（画像をデータ化（アウトライン化）するお日にちが掛かることが有ります）

ジャガードタオルは、糸でタオルを織り上げる際に、色糸を表か裏のどちらに出すかによってデザインを表す製作方法です。
文字を形成しているラインの太さ、及びラインとラインの間隔は、どちらも３mm以上となるようお願いいたします。

文字自体に太さの強弱がある明朝体系の書体より ゴシック体系の文字幅が均一の書体の方がジャガードには向いています。

大きな文字であれば、明朝体系の書体でも可能です。
ゴシック体系の書体でも文字を形成するラインとラインの間が狭い場合は難しいことがあります。
画数の多い漢字も文字内部がつぶれてしまう可能性があります。

ヘム（タオル上下の折り返し縫い部分）の幅は１cm～３cmのサイズで製作可能です。
（１～２cmが一般的です。上記テンプレートは１．５cm幅になっています。）
ヘムは朱子織のため、文字を入れられる際には、文字を形成するラインおよび
ラインとラインの間隔が１mm以上であれば表現可能です。
（ヘムは長めに作り、裏側へ折り返して縫製いたします。
表の色がそのまま裏側へ続くのが一般的です。）

ミミ（タオル左右の端の縫製部分）は約４mmの幅で縫製いたします。
表に縫製の糸が出ます。表のベースカラーに合わせた色糸で縫製いたします。
（裏には縫製の色糸が出ません。）

タオル種類　：　ハンドタオル　〔２色毛違いジャガード〕
生地サイズ　：　約３４cm×３６cm
（ヘム幅１.5cm×2(左右)含）
文字・ロゴ等配置最適範囲　：　約３２cm×３２cm

※デザインについてご不明な点などございましたら、
ご遠慮なくお問い合わせ下さい。

オリジナルタオル作成専門
トーブコーポレーション
TOBU CORP
https://www.tobu-corp.jp